


CONSIGNES D'URGENCE

UNITE :

BATIMENT :

NIVEAU :



Fumée anormale,
odeur de brûlé,
prévenez-le
 (précisez le lieu exact).




OU
Brisez la glace
du boîtier d'alarme
le plus proche.













Attaquez le feu avec
l'extincteur approprié
le plus proche.



En cas de fumée,
baissez-vous :
l'air frais est près
du sol.



			
SAPEURS POMPIERS  le 18 Portable 112	POLICE  GENDARMERIE 	AMBULANCE  SAMU 	HÔPITAL 




A l'audition du signal
d'évacuation
ou sur ordre
d'un responsable.



Dirigez-vous vers
l'issue d'évacuation,
ne revenez pas
en arrière.



Suivez
les indications
du guide
d'évacuation.





N'utilisez pas
les ascenseurs.



CONSIGNES SPECIFIQUES AUX PERSONNES EN FAUTEUIL ROULANT
Si vous ne pouvez évacuer facilement, rejoignez l'espace d'attente sécurisé et informez de votre présence en utilisant le moyen d'appel mis à votre disposition ou manifestez votre présence à la fenêtre. Ne prenez pas de risque, restez dans l'espace d'attente sécurisé.

EQUIPIERS D'INTERVENTION

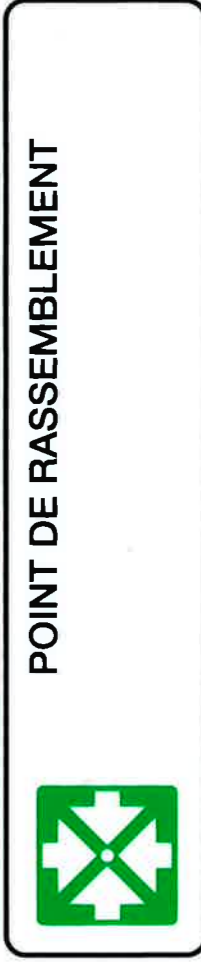
1 

2 

GUIDES D'EVACUATION

1 

2 



POINT DE RASSEMBLEMENT



ESPACE D'ATTENTE SECURISE

CONSIGNES PERMANENTES

- Reconnaissez l'emplacement des escaliers et des moyens de sécurité (extincteurs, boîtiers d'alarme).
- Participez aux exercices de formation sécurité.
- Respectez les dispositifs de sécurité.

